

Řepka MATIF	22.01.2024	29.01.2024	Změna	Nejnižší	Nejvyšší	Měna
květen 2024	431,75	416,5	-15,25	416,5	432	EUR / t
srpen 2024	425,75	414,75	-11,00	414,75	425,75	EUR / t
listopad 2024	428,75	419,5	-9,25	419,5	429	EUR / t
únor 2025	431,25	422,5	-8,75	422,5	431,5	EUR / t
květen 2025	0	425,5	+425,50	425,5	430	EUR / t

NYSE Liffe Market: Paris, Clearing House:LCH.Clearnet

 zobrazit graf na: [www](#)

Sojový šrot Rotterdam	22.01.2024	29.01.2024	Změna	Nejnižší	Nejvyšší	Měna
březen 2024	496	508	+12,00	486	509	USD / t
duben 2024	474	473	-1,00	461	475	USD / t
květen 2024	0	0	+0,00	0	0	USD / t
červen 2024 - červenec 2024	0	0	+0,00	0	0	USD / t
srpen 2024 - říjen 2024	0	0	+0,00	0	0	USD / t

NL Soymeal HP, FOB Rotterdam

 zobrazit graf na: [www](#)

Řepkový šrot Rhine	22.01.2024	29.01.2024	Změna	Nejnižší	Nejvyšší	Měna
únor 2024	280	280	+0,00	275	281	EUR / t
březen 2024 - duben 2024	275	276	+1,00	274	277	EUR / t
květen 2024 - červenec 2024	265	266	+1,00	263	266	EUR / t
srpen 2024 - říjen 2024	255	254	-1,00	254	255	EUR / t
listopad 2024 - leden 2025	257	256	-1,00	256	257	EUR / t

Rapemeal, LWR Rhine

 zobrazit graf na: [www](#)

Pšenice krmná	22.01.2024	29.01.2024	Změna	Nejnižší	Nejvyšší	Měna
březen 2024	172,85	169	-3,85	169	172,85	GBP / t
květen 2024	179,4	175,5	-3,90	175	179,4	GBP / t
červenec 2024	187,6	183,4	-4,20	183,4	187,6	GBP / t
listopad 2024	195,4	193	-2,40	192	195,4	GBP / t
leden 2025	198,05	194,45	-3,60	194,45	198,05	GBP / t

London; LIFFE

 zobrazit graf na: [www](#)

Pšenice potravinářská	22.01.2024	29.01.2024	Změna	Nejnižší	Nejvyšší	Měna
březen 2024	214,5	212,75	-1,75	211	215	EUR / t
květen 2024	217	213	-4,00	213	217	EUR / t
září 2024	222,75	221	-1,75	220,5	223	EUR / t
prosinec 2024	227	225,25	-1,75	225	227,5	EUR / t
březen 2025	230,5	228,5	-2,00	227,5	230,5	EUR / t

NYSE Liffe Market: Paris, Clearing House:LCH.Clearnet

 zobrazit graf na: [www](#)

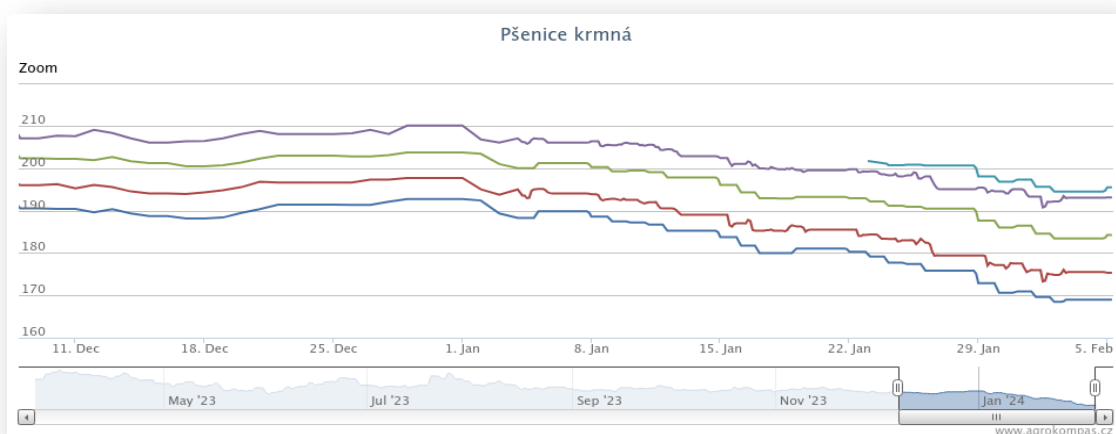
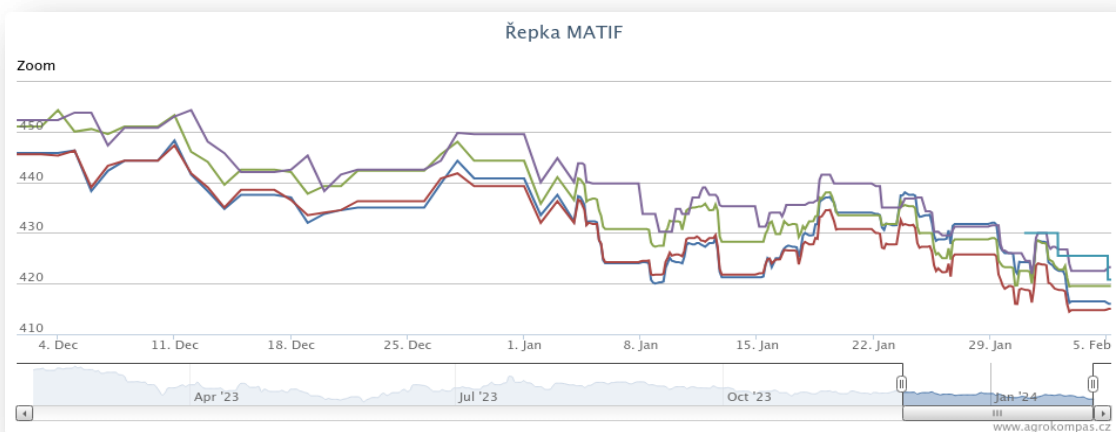
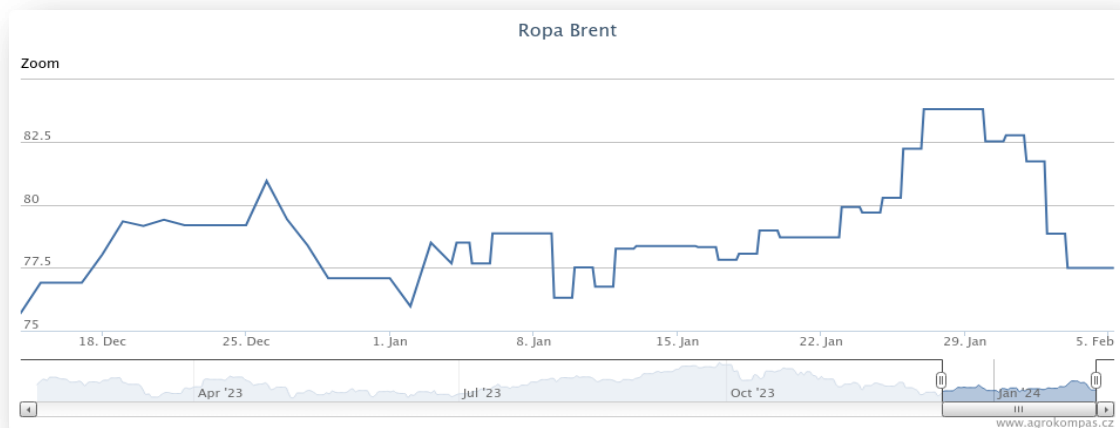
Kukuřice	22.01.2024	29.01.2024	Změna	Nejnižší	Nejvyšší	Měna
březen 2024	186,25	181,25	-5,00	181	186,75	EUR / t
červen 2024	191	184,75	-6,25	184,75	191,25	EUR / t
srpen 2024	194,25	189,75	-4,50	189,25	194,5	EUR / t
listopad 2024	195	192	-3,00	191	195,25	EUR / t
březen 2025	199,5	195,75	-3,75	194,5	199,5	EUR / t

NYSE Liffe Market: Paris, Clearing House:LCH.Clearnet

 zobrazit graf na: [www](#)

Ostatní	22.01.2024	29.01.2024	Změna	Nejnižší	Nejvyšší	Měna
Řepkový olej	845	840	-5,00	840	855	EUR / t
CZK/EUR	24,735	24,898	+0,16	24,77	24,95	EUR / t
CZK/USD	22,804	23,088	+0,28	22,82	23,13	EUR / t
CZK/GBP	28,954	29,16	+0,21	29,01	29,26	EUR / t
USD/EUR	1,085	1,078	-0,01	1,08	1,09	EUR / t
Ropa Brent	83,79	77,49	-6,30	77,49	83,79	USD/barel

Grafy:



Polský trh

Průměrné ceny obilovin a olejnin

komodita	28.01.2024	07.01.2024	týd. změna	jednotka
Pšenice potravinářská	903	911	-0,9%	zl/tuna
Pšenice krmná	870	880	-1,1%	zl/tuna
Žito potravinářské	633	620	2,2%	zl/tuna
Žito krmné	604	610	-1,0%	zl/tuna
Ječmen potravinářský	694	739	-6,0%	zl/tuna
Ječmen krmný	757	751	0,8%	zl/tuna
Ječmen sladovnický	1 226	1 135	8,1%	zl/tuna
Kukuřice krmná "mokra"	-	-	-	zl/tuna
Kukuřice krmná	795	794	0,1%	zl/tuna
Oves potravina	-	-	*	zl/tuna
Oves krmný	-	-	*	zl/tuna
Tritikále krmivo	723	747	-2,0%	zl/tuna
komodita	28.1.204	21.01.2024	týd. změna	jednotka
Řepka	2 009	2 023	-0,7%	zl/tuna
Řepkový raf. olej	4 885	4 921	-0,7%	zl/tuna
Řepkový olej sur.	3 848	3 845	0,1%	zl/tuna
Řepkový šrot	1 241	1 241	0,0%	zl/tuna

Průměrné ceny vepřové, hovězí, drůbeží

Vepřové	28.01.2024	21.01.2024	týd. změna	jednotka
jakost S	8 828	9 120	-3,2%	zl/tuna
jakost E	8 747	9 037	-3,2%	zl/tuna
jakost U	8 423	8 718	-3,4%	zl/tuna
jakost R	8 056	8 371	-3,8%	zl/tuna
jakost O	7 099	7 479	-5,1%	zl/tuna
jakost P	*	*	*	zl/tuna
S-P celkem	8 721	9 012	-3,2%	zl/tuna
Průměrné ceny netto (bez DPH) , podle klasifikace SEUROP po porážce chlazené				
Drůbeží	28.01.2024	21.01.2024	týd. změna	jednotka
kuře typ brojler	4 635	4 649	-0,3%	zl/tuna
krůta (samec)	6 039	6 212	-2,8%	zl/tuna
krůta (samice)	6 198	6 175	0,1%	zl/tuna
Hovězí 28.1.2024	živá hmotnost	týd. změna		
mladý býk (A)	10,91 zl/kg	0,2 %		
býk (B)	10,89 zl/kg	0,6 %		
volek (C)	* zl/kg	-		
kráva (D)	7,86 zl/kg	-0,1 %		
jalovice (E)	10,75 zl/kg	0,3 %		

Průměrné ceny netto (bez DPH) , zaplacená dodavatelům, dle klasifikace SEUROP
 pozn. Kurz ČNB CZK/PLN k 23.10.2023 byl 5,531 PLN

Zdroj: Ministerstwo Rolnictwa i Rozwoju Wsi, Departament Rynków Rolnych

Ceny mléčných výrobků

Vnitřní trh EU

3. týden (končí 28.1.2024)

komodita	cena	změna za týden	změna za rok	jednotka
Máslo	537	-1,2%	12%	EUR/100kg
SMP	252	-0,6%	-4%	EUR/100kg
WMP	366	-0,2%	1%	EUR/100kg
Cheddar	357	0,3%	-32%	EUR/100kg
Eidam	427	-1,0%	-12%	EUR/100kg
Gouda	428	0,2%	-16%	EUR/100kg
Ementál	608	-1,0%	-13%	EUR/100kg
Sušená syrovátka	81	-5,0%	2%	EUR/100kg

zdroj: <https://ec.europa.eu/>

Polský trh

komodita	typ	28.01.2024	21.01.2024	týd. změna	jednotka
Máslo 82 % tuku, 16 % vody	v kusech	2 323	2 346	-1,0%	EUR/100kg
	balené	2 487	2 557	-1,3%	EUR/100kg
Máslo 80 % tuku, 16 % vody, 2 % soli	v kusech	-	-	*	EUR/100kg
Máslo	celkově	2 464	2 521	-1,0%	EUR/100kg
Sušené mléko	plné	1 594	1 612	-1,0%	EUR/100kg
	odtučněné	1 173	1 166	0,6%	EUR/100kg
	celkově	1 351	1 246	8,4%	EUR/100kg
Kondenzované mléko	slazené	-	1 300	*	EUR/100kg
	neslazené	799	850	-5,9%	EUR/100kg
	celkově	962	995	-3,3%	EUR/100kg
Syrovátka v prášku		350	337	3,7%	EUR/100kg

Zdroj: Ministerstwo Rolnictwa i Rozwoju Wsi, Departament Rynków Rolnych

na závěr:

Přijde muž domů a říká žene:

"Dnes tě umiluji k smrti."

Ona se hned vrhne do koupelny, sprchje se, voní a natírá různými krémy.

Když vyjde z koupelny tak najde spícího manžela.

Budí ho a ptá se:

"Tak co bude s tím umilováním k smrti?"

On se otočí na druhý bok a říká:

"Daruji ti život!"